

Miljørapport - Haram vidaregåande skule



Miljøfyrtårn[®]

Innrapporterte miljøprestasjoner og
miljøtiltak for 2009

Handlingsplan for 2010

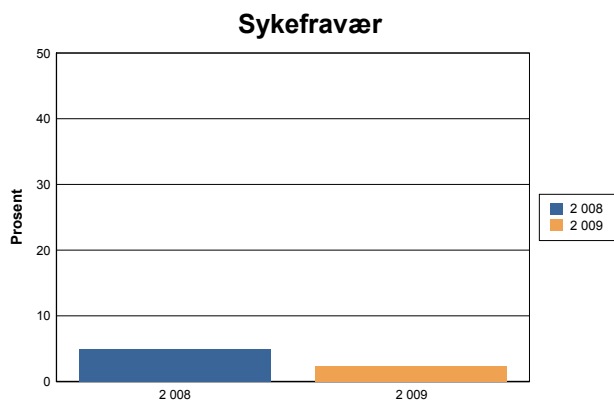
Generelt

År	Omsetning		Antall elever
2 008	30,00	Millioner kr	240
2 009		Millioner kr	240

Kommentarer:

Arbeidsmiljø

År	Sykefravær
2 008	5,0 %
2 009	2,4 %



Kommentarer: Langtidssjukmelde påverkar sjukefråværet.

Innkjøp

Antall miljøvennlige:

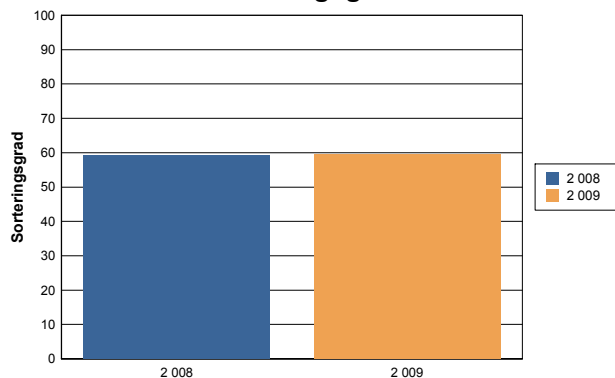
År	Produkter	Leverandører	Andel grønne anskaffelser
2 008			
2 009			

Kommentarer: Vi følger innkjøpsavtalene i Møre og Romsdal fylkeskommune.

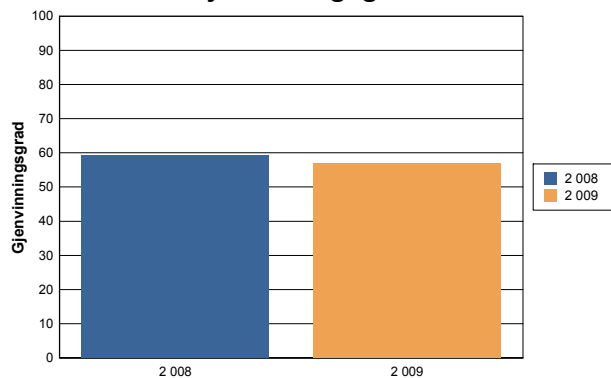
Avfall

År	Sum Sortert (kg)	Sum Usortert (kg)	Sorterings- grad	Gjenvinnings- grad	Kilo restavfall pr elev	Omsetning og restavfall
2008	9135	6280	59 %	59%	26,17 Kg	4 777 kr/kg
2009	6040	4120	59 %	57%	17,17 Kg	kr/kg

Sorteringsgrad



Gjenvinningsgrad

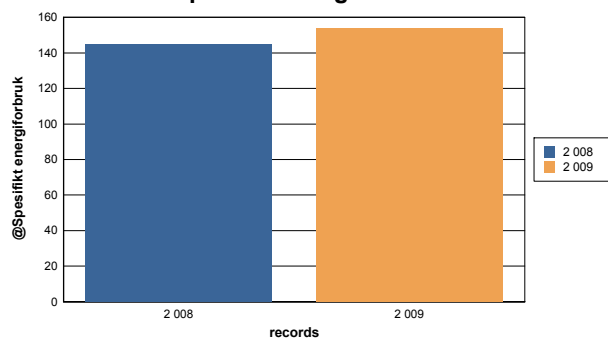


Kommentarer:

Energi

År	Totalt Energiforbruk	Areal (m2)	Spesifikt energiforbruk	Forbruk pr elev
2 008	727 784 kWh	5 030	145 kWh/m2	3 032,4 kWh
2 009	773 255 kWh	5 030	154 kWh/m2	3 221,9 kWh

Spesifikt energiforbruk



Kommentarer:

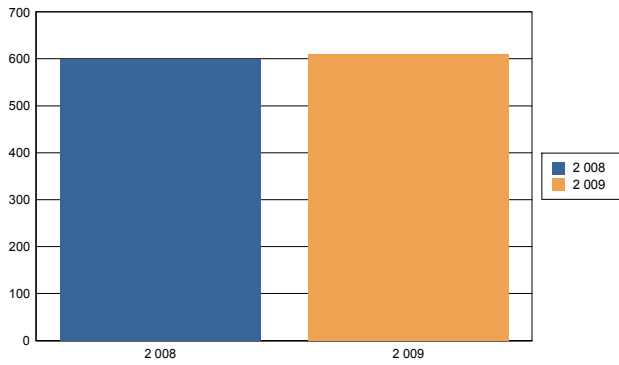
-Halde fram med isoleringsprogrammet - 18 rom i 2010.

Transport

År	Antall flytimer	Totalforbruk drivstoff	Drivstoff-type	Totalt antall kilometer
2 008	600		Bensin	
2 009	610		Bensin	

Kommentarer: -Internasjonalt retta aktivitet (av dei mest aktive i Møre og Romsdal) medfører ein god del timar flyreise for tilsette og elevar. Tal flyreiser vil bli monaleg redusert i 2010.

Antall flytimer



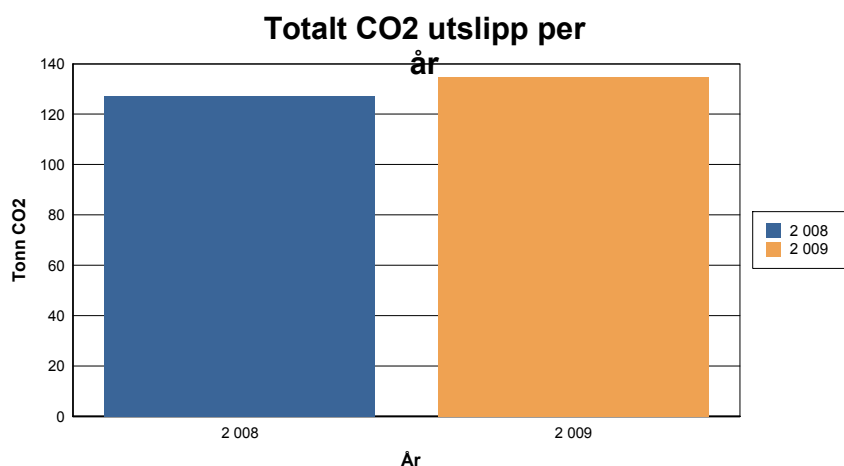
Klimaregnskap

2 008

Elektrisitet	709 MWh	x	108,00 kg CO ₂ / MWh	76,56 tonn
Olje	2522 liter	x	2,76 kg CO ₂ / liter	5,22 tonn
Flyreiser	600 antall timer	x	75,60 kg CO ₂ /time	45,36 tonn
Totalt CO₂ utslipp				127,14tonn

2 009

Elektrisitet	743 MWh	x	108,00 kg CO ₂ / MWh	80,22 tonn
Olje	4060 liter	x	2,76 kg CO ₂ / liter	8,40 tonn
Flyreiser	610 antall timer	x	75,60 kg CO ₂ /time	46,12 tonn
Totalt CO₂ utslipp				134,74tonn



NB: Dette klimaregnskapet er basert på Klimaløftets kalkulator for virksomheter. Regnskapet omfatter kun direkte utslipp fra energiforbruk og transport. Andre utslippskilder (direkte og indirekte) vil komme i tillegg

Gjennomførte tiltak 2009

Arbeidsmiljø	-Arbeidet med BYVE for å få hjelp til større utbetringstiltak.
Innkjøp	-Følgjer innkjøpsavtalene i Møre og Romsdal fylkeskommune.
Avfall	-Følgjer avfallshandteringsplanen.
Energi	-Tett styring i høve til forbruk.
Transport	-Oppmode til å sykle og gå til jobb, og å nytte offentlege transportmiddel.
Utslipp	-Forureinar ikkje det ytre miljøet.
Annet	-Nytt ventilasjonsanlegg er montert i sveiseverk-staden.

Handlingsplan 2010

Arbeidsmiljø	Mål, sykefravær: 2,0% -Installere
Innkjøp	-Utvide isoleringsprogrammet av himlingar til 18 rom i 2010.
Avfall	-Følgjer innkjøpsavtalene i Møre og Romsdal fylkeskommune. Mål, kildesortering: 60,0% -Redusere papirbruken. Skrivarar stillast til automatisk utskrift på begge sider.
Energi	-Auka bruk av IKT i intern informasjon/kommunikasjon Mål, forbruk pr elev: 2500 kWh -Halde eit lågast mogleg nivå.
Transport	-Auka bruk av kollektive transportmiddel, så langt det let seg gjere. -Arbeide for ein betre tilgang til TIME-ekspressen.
Utslipp	
Annet	-Halde den på dagens nivå. -Utslepp av CO2 er vanskeleg å anslå.